



UEYS Kullanım Kılavuzu

Öğrenci

Abant İzzet Baysal Üniversitesi
Uzaktan Eğitim Uygulama ve Araştırma
Merkezi



İçindekiler

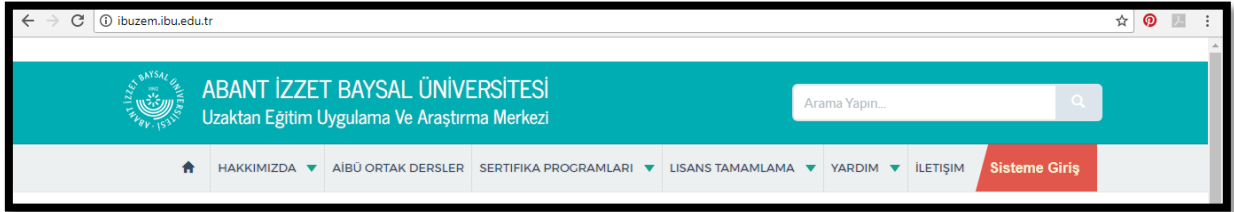
Sisteme Giriş	2
Anasayfa	3
Puan Çizelgem	6
İletişim Araçları	6
Dosyalarım	7

Sisteme Giriş


Uzaktan Öğretim Sistemi'ne giriş yapabilmek için Abant İzzet Baysal Üniversitesinin web sitesindeki (<http://www.ibu.edu.tr>) Kısayollar bölümünden Uzaktan Eğitim Yönetim Sistemi seçilir ve Uzaktan Eğitim Uygulama ve Araştırma Merkezine (İBUZEM) ait Web sitesine ulaşılır.



Açılan sayfada bulunan SİSTEME GİRİŞ düğmesine tıklayarak Uzaktan Eğitim Yönetim Sisteminin giriş sayfasına ulaşılır.



Sizin için tanımlanan kullanıcı adı ve parolası ile sisteme giriş yapabilirsiniz.





Anasayfa

ALMS sisteminde kullanıcı sadece eğitim alan başka hiçbir yetkiyle donatılmamış kişidir. Kullanıcı adı ve şifresi sistem veya program yöneticisi tarafından oluşturulur ve yine bu yöneticinin tercih edeceği bir yolla (sistem üzerinden otomatik veya kendi yollayacağı bir e-posta) kullanıcıya teslim edilir.

Kullanıcı kendisi için oluşturulmuş kullanıcı adı ve şifre ile ALMS sistemine giriş yapar. Sol menüde ana sayfa, eğitimlerim, mesaj, duyurular, takvim, iletişim araçları (Forum ve Yardım Masası) ve dosyalarım butonlarını görüntüler. Bunun dışında görüntülediği butonlar eğitimlerin aktiviteleri (dokümanlarım, ödevlerim, e-derslerim, sınavlarım, anketlerim, vidyolarım, sanal sınıflarım), aktivitelerim ve puan çizelgemdir.

(ALMS kullanıcıların - sistem yöneticilerinin - menüleri istedikleri şekilde değiştirmelerine imkan tanır. Görseldeki menüde tüm aktiviteler kolay ulaşılabilmesi amacıyla sol menüye alınmıştır.)



Katılımcı için ALMS sistemini kullanmak oldukça basittir. Sol menüdeki Eğitimlerim (Derslerim) butonuna tıklayarak kendisinin kaydedildiği eğitimleri listeleyebilir ve bu listedeki eğitimlere tıklayarak eğitimin içerisindeki aktiviteleri görüntüleyerek girebilir.



Anasayfa

Eğitimlerim

Mesaj

Duyurular

Dökümanlarım

Ödevlerim

E-derslerim

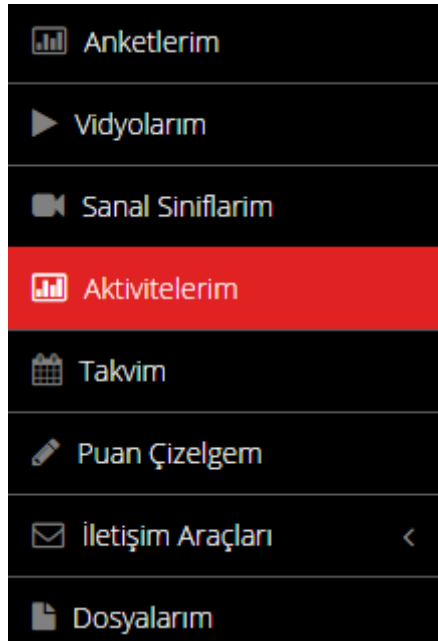
Sınavlarım

Eğitimlerim

Aşağıda kayıtlı olduğun eğitimler bulunmaktadır. Eğitimler sayfasına gitmek için eğitim adına ya da görüntüle butonuna tıklayabilirsin.

Eğitim	Eğitmenler	Başlangıç Zamanı	Bitiş Süresi
Advancity Test		1.3.2015	1.6.2015
Perculus Sanal Toplantıları			
Program Admin Test			

Katılımcının aktivitelere katılabilmesi için bir diğer seçenekte sol menüde sıralanmış aktivitelere birine tıklayarak doğrudan aktivite listesinden giriş yapılabilir. Katılımcı kaydolduğu aktiviteyi aynı zamanda liste olarak görüntüleyebileceği Aktivitelerim butonunu da kullanabilir.



Anketlerim

Vidyolarım

Sanal Sınıflarım

Aktivitelerim

Takvim

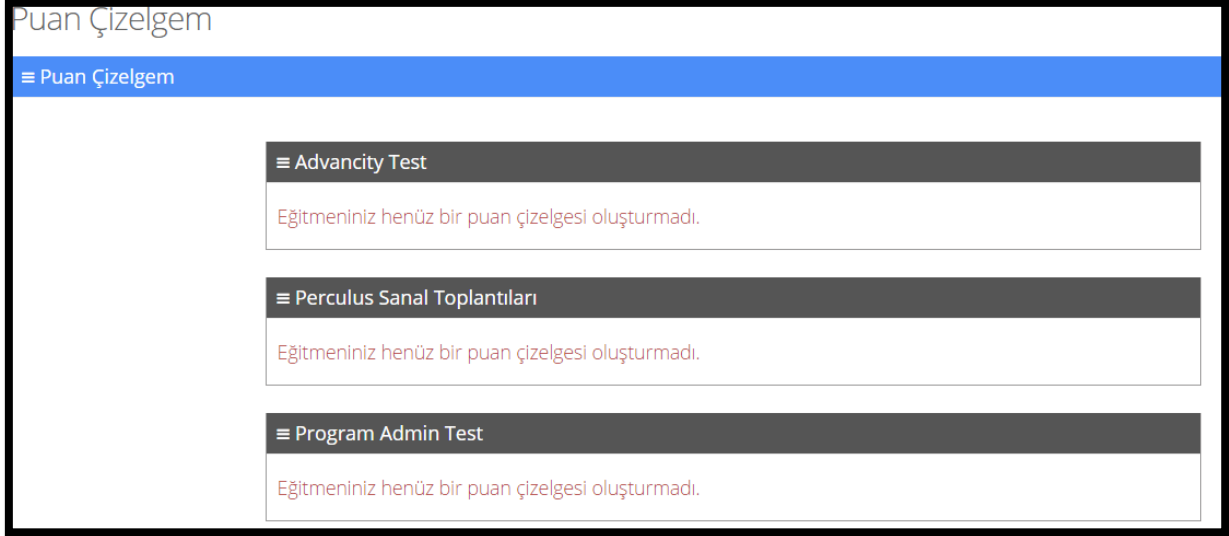
Puan Çizelgem

İletişim Araçları <

Dosyalarım

Puan Çizelgem

Katılımcı puan çizelgem butonuna bastığında eğer eğitmeni sisteme girdiyse katıldığı aktivitelerden aldığı puanları detaylı şekilde görüntüleyebilecektir. Eğitmen bu modülü kullanmazsa katılımcı buradan bilgi edinemeyecektir.

The screenshot shows a web interface titled "Puan Çizelgem". Below the title is a blue navigation bar with a hamburger menu icon and the text "Puan Çizelgem". The main content area contains three sections, each with a dark grey header and a white body. The first section is titled "Advancity Test" and contains the text "Eğitmeniniz henüz bir puan çizelgesi oluşturmadı." The second section is titled "Perculus Sanal Toplantıları" and also contains the text "Eğitmeniniz henüz bir puan çizelgesi oluşturmadı." The third section is titled "Program Admin Test" and contains the text "Eğitmeniniz henüz bir puan çizelgesi oluşturmadı."

İletişim Araçları

Katılımcı iletişim araçları menüsünden kayıtlı bulunduğu derslerde açılmış tartışmaları görüntüleyebileceği Forumlar ve destek talebi yaratabileceği Yardım Masası butonlarını görüntüleyecektir. Katılımcının yarattığı destek talepleri kurumun sistem yöneticisi tarafından görüntülenecektir. İletişim araçları altındaki sistem (kurum bazında) forumuyla aktivitelerle ilgili Forumlarım başlıklarının birbirleriyle karıştırılmaması önemlidir.



Dosyalarım

Katılımcı ALMS sisteminde katıldığı aktiviteler için yüklediği dosyalarını dosyalarım butonunu kullanarak görüntüleyecektir.

Katılımcı yine aktiviteleri için dosyalarını buradan yükleyebilecektir.

Dosya Gezgini

Dosyalarım [Yeni Dosya Yükle](#)

25 sayfa başı kayıt [Arama](#)

Burada herhangi bir dosya yok.